

Prodi D-3 Keperawatan  
**Akper RS. Dustira**

**zoom**  
Video Conferencing

AKADEMI KEPERAWATAN  
RUMAH SAKIT DUSTIRA



**TUTORIAL**  
**MEMBUAT ACCOUNT ZOOM CLOUD MEETING**  
**UNTUK KANTOR, KAMPUS, DAN SEKOLAH**

**Kampus Akper RS. Dustira**



Jl. Dustira No.1 Cimahi Telp/fax. (022) 6632358

[akper\\_rs\\_dustira@yahoo.co.id](mailto:akper_rs_dustira@yahoo.co.id)  
[www.akperrsdustira.ac.id](http://www.akperrsdustira.ac.id)

## **VISI, MISI, TUJUAN DAN SASARAN AKPER RS. DUSTIRA**

### **VISI**

Menjadi Akademi Keperawatan kebanggaan Angkatan Darat dan masyarakat umum yang profesional, disiplin, dan solid pada tahun 2030 di tingkat Nasional

### **MISI**

- 1) Menyelenggarakan kegiatan pendidikan yang berorientasi pada perkembangan IPTEK bidang keperawatan dilandasi kedisiplinan dan soliditas;
- 2) Menyelenggarakan penelitian dan pengabdian kepada masyarakat secara sinergis dan selaras dengan ilmu keperawatan;
- 3) Mengembangkan Sumber Daya Manusia untuk menunjang Tri Dharma Perguruan Tinggi;
- 4) Memantapkan pengelolaan bidang non akademik dalam menunjang kegiatan Tri Dharma Perguruan Tinggi;
- 5) Meningkatkan kerjasama di dalam dan luar negeri dalam menunjang Tri Dharma Perguruan Tinggi.

### **TUJUAN**

- 1) Menjadi Akademi keperawatan yang mampu menyelenggarakan kegiatan Tri Dharma perguruan tinggi secara profesional, disiplin dan solid, yang dapat meningkatkan daya saing sivitas akademika;
- 2) Menjadi Akademi keperawatan yang mampu menyelenggarakan kegiatan non akademik dengan menjunjung tinggi kedisiplinan dan soliditas antar bagian;
- 3) Menjadi Akademi keperawatan yang mampu melaksanakan tata kelola manajemen organisasi yang profesional, disiplin dan solid;
- 4) Menjadi Akademi keperawatan yang diakui di dalam dan luar negeri.

### **SASARAN**

- 1) Terwujudnya proses pembelajaran yang bermutu dan berdaya saing untuk menghasilkan lulusan yang cerdas, terampil, berkarakter disiplin dan solid;
- 2) Peningkatan kualitas dan kuantitas penelitian;
- 3) Peningkatan kualitas dan kuantitas pengabdian kepada masyarakat
- 4) Terwujudnya kemampuan organisasi dalam tata kelola untuk menciptakan atmosfer kerja yang kondusif;
- 5) Terwujudnya kemampuan organisasi mengembangkan sumber daya manusia dalam menciptakan atmosfer kerja yang kondusif
- 6) Terwujudnya institusi dengan sarana prasarana yang menunjang proses pelaksanaan Tri Dharma Perguruan Tinggi;
- 7) Terwujudnya kemampuan organisasi dalam tatakelola keuangan untuk menciptakan atmosfer yang kondusif dalam menghasilkan karya Tri Dharma yang berkualitas;
- 8) Terwujudnya kerjasama yang sinergis dalam pelaksanaan Tri Dharma Perguruan Tinggi.

□

## KATA PENGANTAR

Puji dan syukur senantiasa kami panjatkan kehadiran Allah Yang Maha Kuasa, karena berkat Rahmat dan Karunia-Nya kami dapat menyusun Tutorial Membuat Account Zoom Cloud Meeting untuk Kantor, Kampus, dan Sekolah dalam keadaan sehat dan lancar.

Dalam penyusunan Tutorial Membuat Account Zoom Cloud Meeting untuk Kantor, Kampus, dan Sekolah, tidak sedikit hambatan yang penyusun hadapi, namun penyusun menyadari bahwa kelancaran dalam penyusunan ini tidak lain berkat bantuan, dorongan, dan kerjasama seluruh pihak, sehingga kendala-kendala yang penyusun hadapi dapat teratasi. Oleh karena itu pada kesempatan kali ini kami sampaikan penghargaan dan ucapan terima kasih kepada seluruh pihak yang telah menyumbangkan ide-ide bermanfaat. Kami sadar bahwa buku Tutorial Membuat Account Zoom Cloud Meeting untuk Kantor, Kampus, dan Sekolah ini masih banyak kekurangan dan jauh dari sempurna, untuk itu kami mengharapkan saran dan kritik untuk perbaikan. Sekian dan Terima Kasih.

Cimahi,     Maret 2020  
Kepala IT Akper RS. Dustira

Eryan Ahmad Firdaus, S.Kom

□

## Meeting dan Seminar Dimana Saja Dengan Zoom Cloud Meeting

Aplikasi ini sangat cocok untuk melakukan video conference atau meeting bahkan webinar sekalipun. Beberapa fiturnya mempunyai kelebihan seperti *bandwidth* nya ringan bahkan tidak ada iklan satupun serta memory yang akan dijalankan tidak mengganggu system PC atau Android. Kita juga bisa share slide presentasi kita dan bisa di simak oleh *audience* dengan baik dengan suara yang jelas bahkan bisa berkomunikasi dua arah. Menarik bukan ?

### A. Bagaimana Cara Menggunakan Aplikasi Zoom Cloud Meeting :

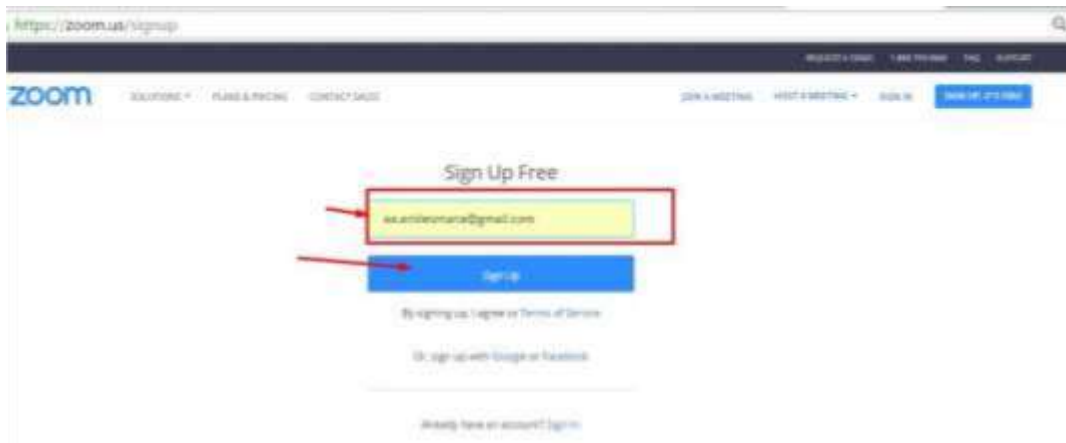
1. Silahkan download aplikasinya disini <https://zoom.us/download> bagi anda yang menggunakan laptop atau PC. Bagi yang menggunakan Gadget silahkan cek di playstore/app store nya masing-masing kemudian Install
2. Apabila anda yang jadi presenter nya (pemateri atau host nya) maka silahkan daftar dulu atau registrasi dulu account zoom-nya.
3. Berikut ini langkah langkahnya untuk mendaftarnya :
  - buka link <https://zoom.us/download> lalu daftar dulu



One Consistent Enterprise Experience.

□

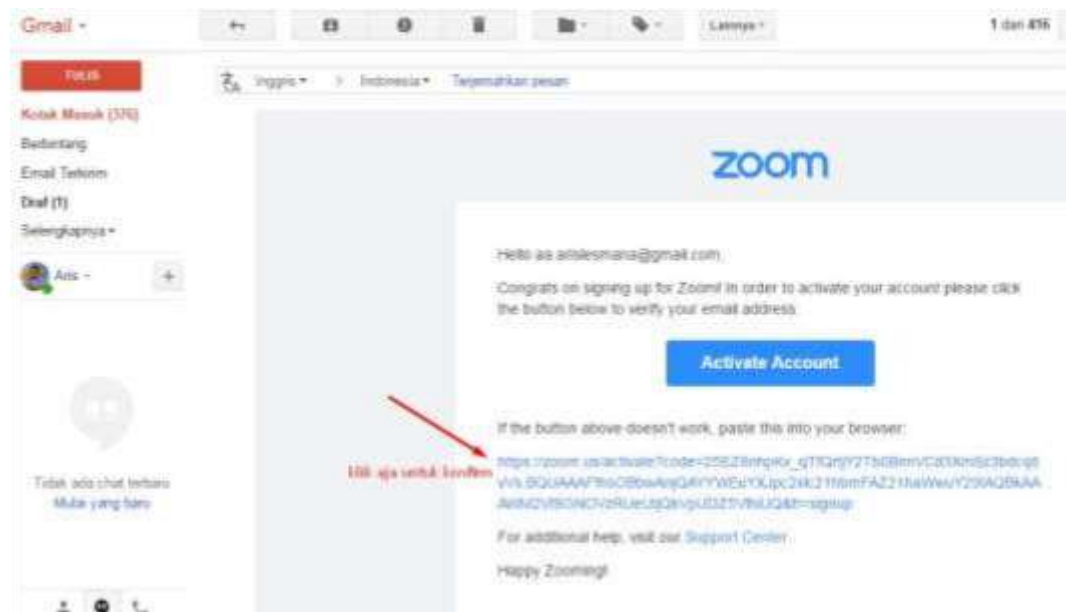
- daftar menggunakan account email anda klik sign up



- konfirmasi pendaftaran anda di email anda



- buka email anda dan klik activate account atau klik link yang ada dibawah

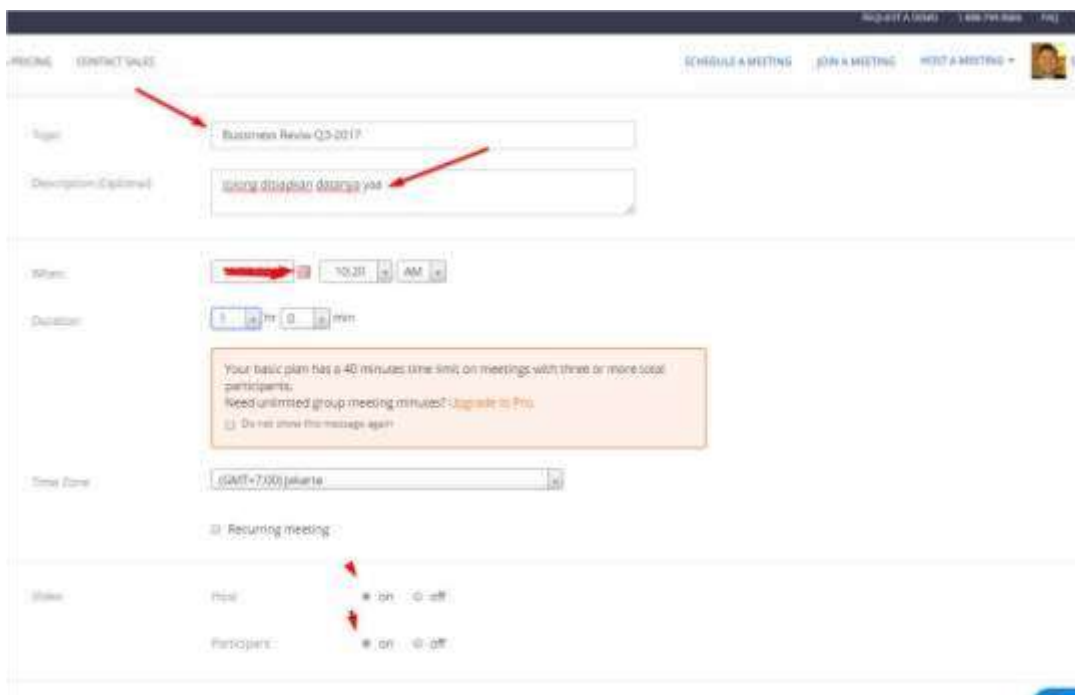


□

- Selamat ... anda sudah bisa menggunakan zoom, masukan nama anda serta password anda, lalu “continue”

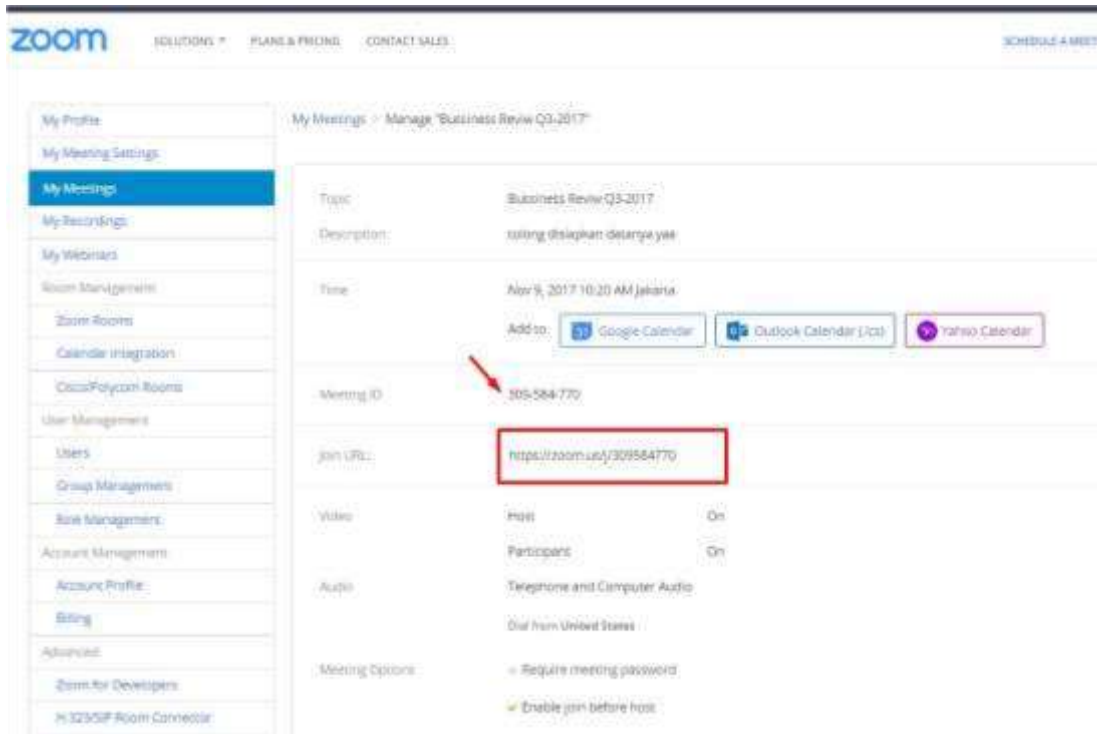


- anda sudah bisa menggunakannya, ini saya kasih contoh klik “my meeting” isi topic serta deskripsinya

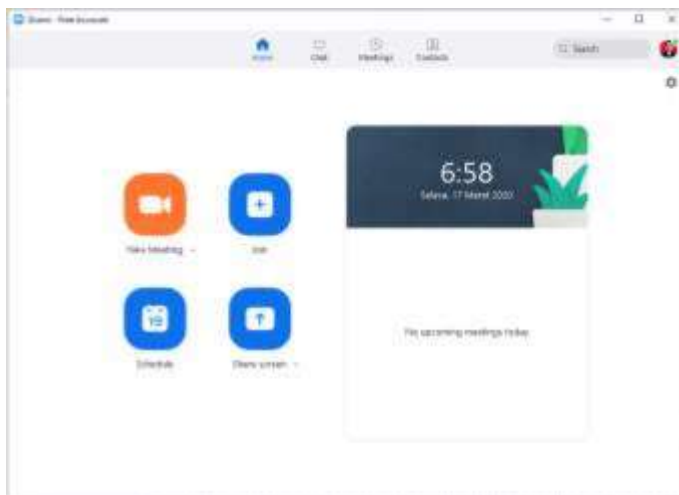


□

- jangan lupa catat ID Meeting anda yang akan nanti dibagikan ke peserta meeting atau save URL nya untuk join seperti gambar di bawah



- B. Sebelum anda memulainya di Laptop/PC maka nanti akan ada petunjuk bahwa kita harus INSTALL dulu “Zoom Launcher” nya, maka lakukan instalasi nya dulu. Apabila semuanya sudah sudah maka tampilannya akan seperti gambar di bawah ini**



Tampilan di PC/ Laptop



Tampilan di Smartphone

- C. Untuk memulai Meeting, Perkuliahan, atau sekolah online/ Teleconference : tekan *start with video* apabila anda menjadi *host* atau pematerinya. Buka pengaturan video atau kameranya. Pastikan koneksi internet dari anda serta peserta stabil.**

□

## Daftar Pustaka

<https://www.arislesmana.com/2018/04/04/meeting-dan-seminar-dimana-saja-dengan-zoom-cloud-meeting/>